


Numero: TN#47 ● 20 novembre 2023 ● Rev. 1.0


Sync & Torque Mode – Flora 3300L e 5000

In questa guida illustreremo come impostare le modalità di trascinamento del materiale.



Con tutti e due i pulsanti spenti la macchina è in modalità Sync (i due rulli ruotano alla stessa velocità).

Numero: TN#46 ● 05 ottobre 2023 ● Rev. 1.0




Solo con il pulsante Sync attivato: gira solo il rullo posteriore mentre il rullo anteriore è fermo (MODALITA' DA NON UTILIZZARE).

Numero: TN#46 ● 05 ottobre 2023 ● Rev. 1.0



Attivando solo il pulsante Torque, i due rulli ruotano alla stessa velocità, Sync mode.



Con tutti e due i pulsanti attivati la macchina è in modalità Torque. Il rullo posteriore avanza in modo regolare, mentre quello anteriore ruota più velocemente in base anche alle impostazioni del Torque Volume.

CONCLUSIONI

- Sync mode: con pulsante Torque premuto.
- Torque mode: come sopra ma con anche il pulsante Sync premuto.